



СЛУЖБЕНИ ГЛАСНИК ОПШТИНЕ ДОЊИЖАБАР



www.opstinadonjizabar.com

XVIII	Број 7	2011.	,23.		: 562-011-00000765-86
-------	-------------------------	-------	------	--	-----------------------

64

42/05 118/05), 30. (" " , .101/04, .45. 48. (" , ,126/08 92/09), 20. 2011. ,

О Д Л У К У

2010.

1.

2010. (:).

2.

2.707.125 , :

2010.

- 1.594.058
- 117.940
- 266.127
- 229.000
- 500.000

3.

2.701.258 , :

2009.

- 1.472.435
- 1.107.764
- 67.759
- 53.300

4.

2010. () 5.867 .

5.

2010.

6.

"

".

:01-022- 42/11

20. 2011.

2010.

:01-022-84/09

2010. ,

:01-022-78/10

2010. , 2.737.442 .

01.01. – 31.12.2010.

2.707.125 , 99% 2010. , 34%
2009.

2010. :

1. 1.594.058
2. 117.940
3. 266.127
4. 229.000
5. 500.000

2.701.258 , 99 %

, 34 %

:

1. 1.472.435
2. 1.107.764
3. 67.759
4. 53.300

()

5.867

729.000

1.175.523

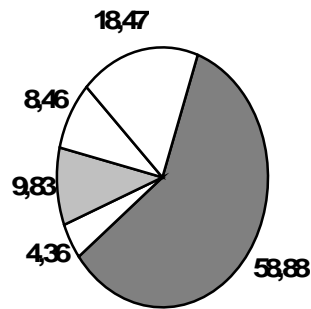

2010. ,

, 452.390 .

		2009.	2010.	2010.	(5/3)	(5/4)
1	2	3	4	5	6	7
		2.021.963	2.737.442	2.707.125	134	99
710000	A)	1.488.139	1.573.880	1.594.058	107	101
711000	_____	319	----	----	----	----
711113	_____	319	----	----	----	----
713000	_____	46.718	45.000	44.841	96	100
713111	_____	7.959	8.000	7.358	92	92
713113	_____	38.757	37.000	37.483	97	101
714000	_____	56.051	61.000	69.897	125	115
714100	_____	43.416	40.000	43.468	100	109
714111	_____	43.416	40.000	43.468	100	109
714200	_____	2.003	6.000	7.854	392	131
714211	_____	2.003	6.000	7.854	392	131
714300	_____	10.632	15.000	18.575	175	124
714311	_____	10.632	15.000	18.575	175	124
715000	_____	1.385.051	1.467.880	1.479.320	107	101
715111	o _____	----	800	560	----	70
715112	_____	6.220	4.000	2.453	39	61
715113	_____	1.709	110	109	6	99
715114	_____	57	----	----	----	----
715115	_____	413	100	90	22	90
715116	_____	42	50	39	93	78

715117		23	----	----	----	----
715118	-	1.375.060	1.462.770	1.476.029	107	101
715211		1.064	50	40	4	80
715311	A	463	----	----	----	----
)	146.133	154.238	117.940	81	76
721200		767	1.438	2.024	264	141
721213		619	200	786	127	393
721222		----	1.238	1.238	----	100
721229		148	----	----	----	----
722000		86.655	97.800	84.509	98	86
722100		13.171	9.000	8.398	64	93
722118		221	----	----	----	----
722121		12.950	9.000	8.398	65	93
722200		50	----	----	----	----
722213		50	----	----	----	----
722300		29.981	33.000	27.796	93	84
722312		29.981	33.000	27.796	93	84
722400		36.620	36.800	29.427	80	80
722424		2.660	----	----	----	----
722425		6.013	6.000	5.228	87	87
722442		----	50	25	----	50
722443		80	250	238	298	95
722446		3.577	4.000	3.505	98	88
722447		4.426	4.000	2.400	54	60
722463		376	500	946	252	189
722467		19.488	22.000	17.085	88	78
722500		6.833	19.000	18.888	276	99
722521		2.604	13.000	10.413	400	80
722539		3.111	----	4.103	132	----
722591		1.118	6.000	4.372	391	73
729000		58.711	55.000	31.407	53	57
729121		57.611	35.000	29.982	52	86
729124		1.100	20.000	1.425	130	7
731000)	307.691	280.324	266.127	86	95
731213		5.000	8.000	8.000	160	100
731215		102.336	102.330	81.597	80	80
731226		28.511	9.094	15.630	55	172
731227		121.798	160.900	160.900	132	100
731227		50.046	----	----	----	----
812200)	80.000	229.000	229.000	286	100
8122		----	169.000	169.000	----	100

8122	o	---	30.000	30.000	---	100
812200	,	---	30.000	30.000	---	100
812200	-	68.000	---	---	---	---
812200)	12.000	---	---	---	---
814000)	---	500.000	500.000	---	100
814332)	---	500.000	500.000	---	100



2010. 2010. 101, 1.594.058 , 107.
 58,88%.
 44.841 100% , 96% 43.468 , 109% , 100%
 7.854 131% , 392%
 18.575 , 124%
 , 175% . 1.479.320 ,
 101, 107.
 1.476.029 . , 1% (),
 , 7% .
 2006. , 3.291 , , 64,
 2010. .
 117.940 , 24%
 , 19% . W
 4,36%.
 786 , , , , .

8.398 ,
64%.
27.796 ,
2009.
93%,
84% , 93%
29.427 , 80%
80%
5.228 87%
2010.
2.400
17.085 78%
01.01.2006.
18.888 1%
176%
31.407 ,
266.127 ,
8.000
81.597 ,
15.630
160.900
9,83%.
229.000 169.000
30.000
30.000 8,46%.
500.000
()

РАСХОДИ БУЏЕТА ПО ЕКОНОМСКОЈ КЛАСИФИКАЦИЈИ

		2009.	2010.	2010.	(5/3)	(5/4)
1	2	3	4	5	6	7
611000		692.566	675.058	669.514	97	99
611100		554.367	515.500	513.063	93	100
611200		138.199	159.558	156.451	113	98
612000		66.656	76.120	72.726	109	96
612100		66.656	76.120	72.726	109	96
613000		262.802	340.802	329.204	125	97
613100		4.930	6.000	5.341	108	89
613200		21.973	26.000	25.727	117	99
613300		32.365	65.500	61.121	189	93
613400		15.922	21.500	21.463	135	100
613500		6.193	9.000	8.639	139	96
613600		8.132	7.500	6.701	82	89
613700		61.183	44.000	40.326	66	92

613800		8.172	10.407	9.271	113	89
613900		103.932	150.895	150.615	145	100
614000		408.659	382.200	376.721	92	99
614100		30.700	15.100	14.341	47	95
614200		217.985	181.600	178.103	82	98
614300		159.974	185.500	184.277	115	99
616000		13.610	24.270	24.270	178	100
616300		13.610	19.270	19.270	142	100
616400		----	5.000	5.000	----	----
821000		498.705	1.116.212	1.107.764	222	99
821100	-	3.100	-----	-----	-----	-----
821200		472.817	1.045.650	1.037.556	219	99
821300		22.788	31.562	31.208	137	99
821500		----	39.000	39.000	----	100
823000		51.510	67.780	67.759	132	100
		19.891	55.000	53.300	268	97
		2.014.399	2.737.442	2.701.258	134	99

РАСХОДИ БУЏЕТА ПО ОРГАНИЗАЦИОНОЈ КЛАСИФИКАЦИЈИ

		2009.	2010.	2010.	(5/3)	(5/4)
1	2	3	4	5	6	7
611242		39.510	42.600	43.030	109	101
611242		2.670	5.000	4.500	169	90
611226		1.136	1.500	200	18	13
612100		20.523	22.500	21.718	106	97
613999		5.000	12.500	12.283	246	98
613999		2.681	3.000	3.000	112	100
	- :	71.520	87.100	84.731	118	97
	:					
611000		649.250	625.958	621.784	96	99
611111		361.689	336.000	334.983	93	100
611121		23.152	21.500	21.088	91	98
611139		169.526	158.000	156.992	93	99
611211		1.980	3.500	3.685	186	105
611212		100	300	150	150	50
611221		42.741	52.000	50.153	117	96
611224		17.976	17.992	17.992	100	100
611226		1.380	1.666	2.691	195	161
611231		30.706	35.000	34.050	111	97
612000		46.133	53.620	51.008	111	95
612100		46.133	53.620	51.008	111	95
613000		255.121	325.302	313.921	123	97
613115		4.228	5.000	4.659	110	93
613125		702	1.000	682	97	68
613211		21.973	26.000	25.727	117	99
613312		21.540	24.000	26.853	125	112
613313		8.464	10.000	7.614	90	76
613314		1.426	1.500	1.814	127	121
613318		----	25.000	17.858	----	71

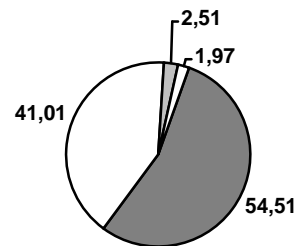

613318		935	5.000	6.982	747	140
613418		12.024	15.000	15.970	133	106
613484		446	500	374	84	75
613489		1.985	4.000	3.902	197	98
613489		1.467	2.000	1.217	83	61
613510		6.193	9.000	8.639	139	96
613621		8.132	7.500	6.701	82	89
613711		1.674	500	740	44	148
613714		10.000	14.000	10.330	103	74
613721		----	500	481	----	96
613722		1.523	3.000	2.590	170	86
613723		3.756	5.000	5.740	153	115
613724		14.932	16.000	16.450	110	103
613724	2008.	27.000	----	----	----	----
613729		2.228	4.000	3.995	179	100
613729		70	1.000	----	----	----
613812		864	907	907	105	100
613813		1.381	1.500	1.556	113	104
613814		786	1.000	645	82	65
613822		5.141	7.000	6.163	120	88
613911		12.636	17.000	17.620	139	104
613912		1.246	1.500	2.002	161	133
613913		8.538	15.000	13.137	154	88
613914		9.834	13.000	13.636	139	105
613922		2.132	2.500	2.209	104	88
613969		3.000	----	----	----	----
613969		5.378	----	----	----	----
613999	-	14.230	27.000	26.056	183	97
613999		555	1.510	1.963	354	130
613999	-	12.187	18.000	21.126	173	117
613999		9.986	15.000	15.000	150	100
613999		1.000	6.000	6.000	600	100
613999	-	7.480	8.500	7.480	100	88
613999	-	1.556	1.885	1.885	121	100
613999	-ISO	937	1.000	----	107	----
613999		5.556	7.500	7.218	130	96
614100		30.700	15.100	14.341	47	95
614116		5.800	5.500	4.770	82	87
614116		5.300	4.800	4.750	90	99
614116		19.600	4.800	4.821	25	100
614200		217.985	181.600	178.103	82	98
614229		84.634	75.000	75.107	89	100
614232		8.045	8.000	8.235	102	103
614234		29.957	30.000	27.302	91	91
614235		62.774	54.000	53.911	86	100
614239		550	3.000	3.206	583	107
614239		25.000	----	----	----	----
614239		1.600	1.600	----	----	----
614239		5.425	10.000	10.342	191	103
614300		159.974	185.500	184.277	115	99
614311		3.285	5.000	4.992	152	100
614311	-a i -a	9.680	9.000	8.880	92	99
614311	T	----	3.000	2.909	----	97
614311		16.250	20.000	20.000	123	100
614311		1.827	2.000	1.827	100	91
614311		9.600	18.000	16.620	173	92
614311		10.000	10.000	10.000	100	100

614311		3.000	3.000	3.201	107	107
614311		19.710	22.000	22.277	113	101
614311		70.900	70.000	70.000	99	100
614311		5.000	8.000	7.900	158	99
614311		1.544	7.000	7.020	455	100
614311		----	500	351	----	70
614311		9.178	8.000	8.300	90	104
616000		13.610	24.270	24.270	178	100
616331	-	13.610	9.990	9.538	70	95
616331	-	----	9.280	9.732	----	105
616413		----	5.000	5.000	----	100
	- :	1.372.773	1.411.350	1.387.704	101	98
821229		3.100	500.000	519.765	----	104
821221			80.000	80.793	----	101
821222) (32.302	----	----	----	----
821222		276.050	200.000	182.528	66	91
821222	-	----	5.000	6.445	----	129
821211		----	135.000	135.938	----	101
821211		19.176	----	----	----	----
821211		12.490	----	----	----	----
821211		61.839	50.000	31.590	51	63
821211	2008. 2009.	24.984	----	----	----	----
821211	. .	45.976	650	670	1	103
821211		----	75.000	79.827	----	106
821319		18.275	16.000	15.672	86	98
821319		4.513	----	----	----	----
821372			562	561	----	100
821372		----	15.000	14.975	----	100
821529	2010-2020.	----	7.000	7.000	----	100
821529		----	32.000	32.000	----	100
821000	- :	498.705	1.116.212	1.107.764	222	99
823300						
823331	-	51.510	55.230	55.226	107	100
823331	-	----	12.550	12.533	----	100
	:	51.510	67.780	67.759	132	100
		19.891	55.000	53.300	268	97
	:	2.014.399	2.737.442	2.701.258	134	99

**РАСХОДИ БУЏЕТА
ПО ФУНКЦИОНАЛНОЈ КЛАСИФИКАЦИЈИ**

		2009.	2010.	2010.	(5/3)	(5/4)
1	2	3	4	5	6	7
	()	2.014.399	2.737.442	2.701.258	134	99
01		1.210.898	1.336.022	1.326.947	110	99
04		25.000	----	-----	----	----
05		8.464	10.000	7.614	90	76
06		475.916	1.097.420	1.076.559	226	98
07		1.544	7.000	7.020	455	100
08	, ,	95.502	106.000	104.520	109	99
09		112.441	106.000	103.491	92	98
10		84.634	75.000	75.107	89	100

**ANALI ZA OSTVARENI H RASHODA
STRUKTURA RASHODA PO VRSTAMA**



1.472.435 ,
101.
98,
54,51%.
99% , 3%
43.030 , 1% , 9%
669.514

U strukturi ovih rashoda troškovi za neto plate, porez i doprinose na plate i naknade radnicima su ostvareni . U odnosu na prethodnu godinu došlo je do 2009.

2008. . naknade za topli obrok 2009.

72.726 . 21.718
, 51.008
, 329.204 , 3% , 25%

613100 - 613900,

			4.659		93%
2010.	, 110%				
		26.853	7.614	12%	
76,		90.	1.814		17.858
			6.982		40%
	2010.	21.463			
				6%	
39%.		25%,			
39%		8.639		4%	

si ja RS, a odnose se na zakup kompjuterske opreme u sl u bi
 buxeta i ra unovodstva.
 Tro kovi teku eg odr ava a su ostvareni u , a odnose se
 na odr ava e zgrada, opreme, puteva, vozi la ul i ne rasvjete. odr ava a
 puteva

Tro kovi kolekti vnog osi gura a radni ka i osi gura a motorni h vozi la su ostvareni skl adu sa
 plani rani m.Tro kovi regi stracije motorni h vozi la su ostvareni u m em iznosu u odnosu na
 plan.Tro kovi platnog prometa su ostvareni u iznosu od 6.163 KM, to je za 12% od
 plani rani h, a 20% u odnosu na prethodnu godi nu.

.Tro kovi usluga su ostvareni u iznosu od 150.615 KM, to je u skladu sa
 plani rani m vel i i nama, 45%

	2010.	376.721		99%	
	92%.	178.103		18%.	2%,
					75.107
			11%		8.235
103%	102%	27.302			
91,		110.		100,	86.
		3.206		7%	
			10.342	3%	61%

	184.277	,	99%	,	115%
		,		,	
	24.270		100%		
			1.107.764	,	99%
					2010.
	500.000	,			2010.
			1.466.916		
2.022.865			1.500.000,		522.865
			2010.		80.793
					182.528
8%					
			6.445		
			135.938		
670			31.590	,	
					79.827
					30.000
2010.			15.672	,	
	15.536	,	14.975		
					7.000
	32.000	,	30.000		
			2,51%.		
	53.300	,			38.
	(“		”, .96/03),		:
-					20.000
-	.02-022-20/10,				
-	2010.		20.000	-	.02-022-26/10,
-				3.000	- .02-
-	022-44/10,				
-	.02-022-46/10,	”	“		2.000
-	.02-532-69/10/10,	”	“		6.000
-	.02-532-71/10	”	“		1.300
-					1.000
-	: 02-022-60/10				-

	31.12.2010.								
2010.	3.362.107		5.863.278						@
74%.									
	2010.	90.790	40.602		19.264		38.821		
	2010.		11.944		130.958		111.354		
	607.609								185.266
99.269	31.12.2010.				01.01.2010.		-93.401		-

65

.13 .3
:11/95, 18/95 51/02), .30
:101/04, 42/05 118/05) .30
“; :6/05),
20. 2011.

ОДЛУКУ

1.
“; :3/11) 1. “ 1. 2.) (“ ” “
1. ” 1. 2)) ” “
” “
3. 1. 2. :
” 1.
()“
3.
”
“.
:01-022- 43/11
20. 2011.

66

12.
(" , .41/03) .30. 19. 34. 1.
22) 39. 2. (“ , .101/04, 42/05 118/05), .26.
(“ , .6/05),
10. 2011. , 20. 2011. ,

ОДЛУКУ

|

II

“

,

.

:02-022-55/11

20. 2011.

, . , . .

67

45. (“
”, .1/05 4/05),
20. 2011. ,

О Д Л У К У

I

“, .12/08 2/10), I. 3. (,
- , : , - .

II

”

”.

: 01-022-52/11

20. 2011.

, . , . .

68

45. (“
”, .1/05 4/05),
20. 2011. ,

О Д Л У К У

I

6/09), I. 1. (, “.12/08
: , - .

II

”

”.

: 01-022-53/11

20. 2011.

, . , . .

69

45. (“
”, .1/05 4/05),
20. 2011. ,

О Д Л У К У

I

“, .12/08,6/09,2/10 3/11), I. 1. (,
- , : , -

II

"

".

: 01-022-54/11

20. 2011.

70

30. 72. 2. ("")
 .101/04,42/05 118/05), .26. 61. 4. ("")
 ", .4/05 9/07) 104.
 ("", .1/05 4/05- .),
 20. 2011. ,

З А К Л Ј У Ч А К

О УСВАЈАЊУ АКЦИОНОГ ПЛАНА ЗА БОРБУ ПРОТИВ НАРКОМАНИЈЕ ОПШТИНЕ ДОЊИ
 ЖАБАР

I

II

I.

"

III

“.

: 01-022-45/11

20. 2011.

АКЦИОНИ ПЛАН**I. Увод**

2.

3.

4.

5.

6.

7.

8.

9.

	8.	1
	1, 2, 4, 5, 7. 3.	1
	1, 3, 4, 5.	
	2, 3, 4, 5.	
	3.	
	1,2,4,5,6,7.	
	1,2,4,5,6,7	
	1, 2, 4.	

71

.30 (, “, .101/04,
 42/05 118/05), . 30 (, “,
 :6/05) . 108 (,
 “, .1/05 4/05-),
 20. 2011.

З А К Л Ъ У Ч А К

I
 32/11 1.3.2011. , , :02-122-

II
 I , , .
 III
 , ”

:01-022-44/11
 20. 2011.

72

30. (“ ”, .
 101/04, 42/05 118/05), 26. (“ ”,
 ”, .6/05), 108. (“ ”,
 (“ ”, .1/05 4/05-) 10.
 2011. (“ ”,
 ”, .16/10),
 20. 2011. ,

З А К Л Ъ У Ч А К

I
 2010. .
 II
 I. , , .
 III
 “ ”

: 01-022-46/11
 20. 2011.

СТИПЕНДИРАЊЕ

2010

, , , ,
 , , , ,
 , ,
 , ,
 , ,
 , ,

21-

„ “!!!
 :01-022-56/09 29 2009
 :01-022-28/10 30.03.2010

2010

29,

100,00

(200,00)

1.

						I	II	III	IV			
1	.	3	11	14	-	2	4	5		2	1	100,00
2		3	7	6	4	2	3	4		1		100,00
3	.	1	4	5	-	-	2	2	1	-	-	100,00
		7	22	25	4	4	9	11	1	3	1	30.000,00
		29		29		29						30.000,00

2010/11

(,)

106

26

1,83 %.

2010

2.

” “ ” “

- 3. ,
- 4. ,
- 5. ,
- 6. ,
- 7. ,
- 8. ,

, 2011.

73

.101/04, 42/05 30. (“ ”,
 118/05), 26. (“ ”,
 ”, .6/05), 108. (“ ”,
 (“ ”, .1/05 4/05- .) 10.
 2011. (“ ”,
 ”, .16/10),
 20. 2011. ,

ЗАКЪУЧАК

I 2011/2012.
 287/11 3.5.2011. .
 II
 I. , , .
 III
 “
 ”.
 : 01-022-48/11
 20. 2011. , . , .

74

101/04, 42/05 30. (“ ”,
 118/05), 26. (“ ”,
 ”, .6/05), 108. (“ ”,
 (“ ”, .1/05 4/05- .) 10.
 2011. (“ ”,
 ”, .16/10),
 20. 2011. ,

ЗАКЛУЧАК

I

2010. .

II

I. , , .

III

“

”.

: 01-022-50/11

20. 2011. , . , . .

75

30.

(“ ”. .

101/04, 42/05 118/05), 26. (“

”, .6/05),

108.

(“

(“ ”, .1/05 4/05- .) 10.

2011. (“

”, .16/10),

20. 2011. ,

ЗАКЛУЧАК

I

1.1.2010. 31.12.2010. .

II

I. , , .

III

“

”.

: 01-022-47/11

20. 2011. , . , . .

76

30.

(“ ”. .

101/04, 42/05 118/05), 26. (“

”, .6/05),

108.

(“

(“ ”, .1/05 4/05- .) 10.

2011. (“

”, .16/10),

20. 2011. ,

ЗАКЛУЧАК

I

2010. .

II

I. , , .

III

“

”.

: 01-022-51/11

20. 2011. , . , . .

77

101/04, 42/05 118/05), 30. (“ ”, .
26. (“ ”, .6/05), 108. (“ ”, .1/05 4/05-.
2011. (“ ”, .16/10), 10.
20. 2011. ,

ЗАКЉУЧАК

I

2010. .

II

I. , , .

III

“

”.

:01-022-49/11
20. 2011. , , . . .

ИНФОРМАЦИЈА

2010.

111 16. 2009.).

2010.-

. 2010.

2010. .

,5.

je 35.
10.

: 20

(,),
,
,
(: 1998.).
,
, . . .

С А Д Р Ж А Ј

АКТИ СКУПШТИНЕ ОПШТИНЕ

64. Одлука о усвајању Извјештаја о извршењу Буџета општине Доњи Жабар за 2010. годину
65. Одлука о допуни Одлуке о утврђивању висине комуналне накнаде за канализацију
66. Одлука о избору и именовању Секретара Скупштине општине Доњи Жабар
67. Одлука о измјени Одлуке о избору чланова Одбора за статутарна питања и прописе
68. Одлука о измјени Одлуке о избору чланова Одбора за привреду
69. Одлука о о измјени Одлуке о избору чланова Одбора за образовање, културу, информисање и вјерска питања
70. Закључак о усвајању Акционог плана за борбу против наркоманије општине Доњи Жабар
71. Закључак о одобравању Споразума о финансирању Професионалне ватрогасне јединице Шамац број:02-122-32/11 закључен дана 1.3. 2011. године у Шамцу, између општине Шамац, општине Пелагићево и општине Доњи Жабар
72. Закључак о усвајању Извјештаја о стипендирању студената из буџета општине Доњи Жабар за 2010. годину
73. Закључак о усвајању Извјештаја о упису дјеце у Први разред Основне школе за школску 2011/2012. годину
74. Закључак о усвајању Извјештаја о раду Цивилне заштите општине Доњи Жабар за 2010. годину
75. Закључак о усвајању Извјештаја о стању рјешавања управних предмета код органа општинске управе за период од 1.1.2010. до 31. 12.2010. године
76. Закључак о прихватању Информације о провођењу Одлуке о заштити пољопривредних имања и пољских путева на подручју општине Доњи Жабар у 2010. години
77. Закључак о прихватању Информације о броју рођених и умрлих лица на подручју општине Доњи Жабар у 2010. години



,23. 2011. -СЛУЖБЕНИ ГЛАСНИК ОПШТИНЕ ДОЊИ ЖАБАР-Број 7/11

:" / :054/875-100." : 562-011-
00000765-86